

平成22年度における国が行う随意契約の
見直し状況フォローアップについて


平成 23年 12月 26日
公共調達の適正化に関する
関係省庁連絡会議

平成22年度における国が行う随意契約の見直し状況フォローアップについて

1. 「随意契約見直し計画」の概要


◆ 平成18年2月

○ 政府の契約は競争入札が原則であり、随意契約は例外との原点に立ち帰り、各府省において、平成17年度に締結した「所管公益法人等」との随意契約を対象に点検を実施。




◆ 平成18年6月

○ 上記の点検結果を踏まえ、所管公益法人等との随意契約について見直しを行い、それを平成17年度の実績にあてはめる形で「随意契約見直し計画」を策定。




◆ 平成19年1月

○ その他の者(所管公益法人等以外の者)との随意契約についても同様の見直しを行い、随意契約の全体について、平成17年度実績ベースの「随意契約見直し計画」を策定。



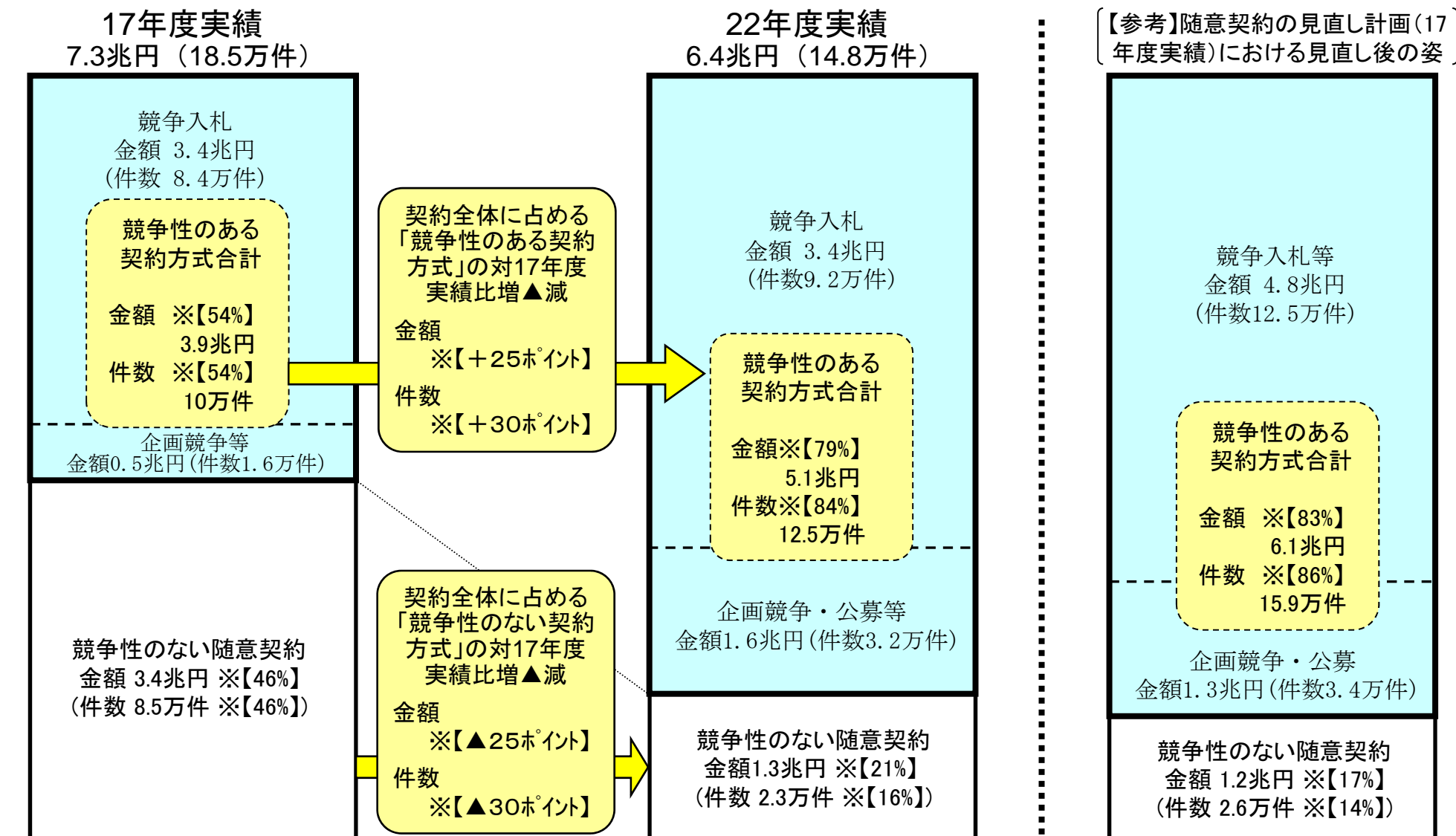
○ 平成19年1月に改訂した同計画においては、平成17年度実績に照らして、競争性のない随意契約合計約3.4兆円のうち、約2.1兆円(約6割強)を一般競争入札、企画競争・公募等に逐次できるだけ速やかに移行することとしている。



上記の取り組みについて、平成22年度における進捗を把握するため、平成22年4月から平成23年3月末までに各府省が締結した契約についてフォローアップを行った。

2. 平成22年度における競争性のある契約方式の状況

- 22年度実績においては、17年度実績に比較して「競争性のない随意契約」の契約全体に占める割合が、金額ベースでは25ポイント、件数ベースでは30ポイント減少している。



(注1) 図中の※【 】書は、当該年度における「競争性のある契約方式」又は「競争性のない随意契約」の契約全体に占める割合である。

(注2) 計数はそれぞれ四捨五入しているため、合計において一致しない場合がある。

(2)各府省の契約全体の推移

単位：件、億円

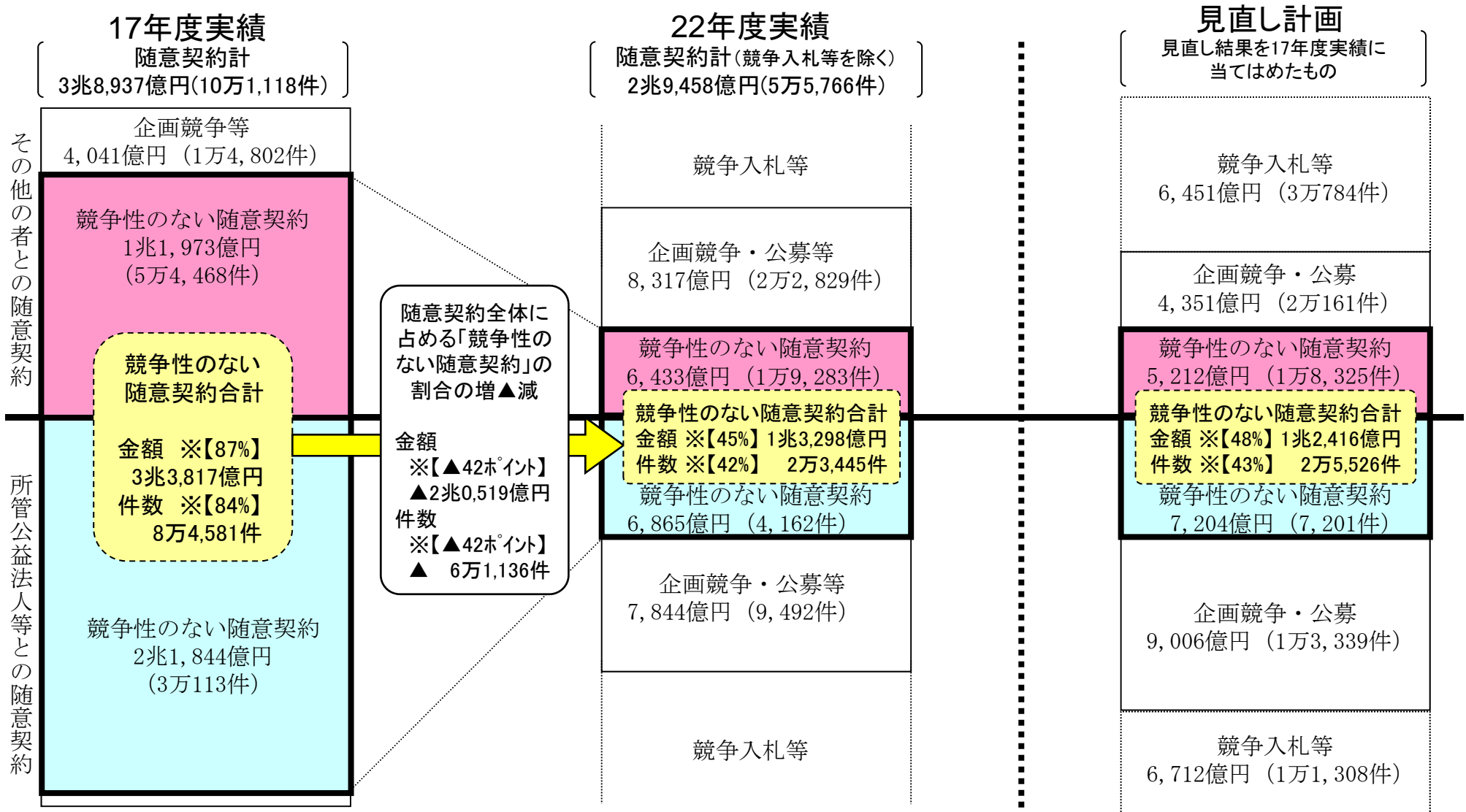
	平成17年度実績						平成22年度実績						対17年度増▲減					
	競争性のある契約方式		競争性のない随意契約		合計		競争性のある契約方式		競争性のない随意契約		合計		競争性のある契約方式		競争性のない随意契約		合計	
	契約件数	契約金額	契約件数	契約金額	契約件数	契約金額	契約件数	契約金額	契約件数	契約金額	契約件数	契約金額	契約件数	契約金額	契約件数	契約金額	契約件数	契約金額
内閣官房	20%	1%	80%	99%	100%	100%	42%	8%	58%	92%	100%	100%	178%	959%	▲3%	34%	33%	43%
	58	4	233	417	291	422	161	47	226	558	387	604	103	42	▲7	140	96	183
法制局	42%	55%	58%	45%	100%	100%	100%	100%	0%	0%	100%	100%	120%	▲12%	▲100%	▲100%	▲8%	▲51%
	10	1	14	1	24	2	22	1	0	0	22	1	12	▲0	▲14	▲1	▲2	▲1
人事院	28%	44%	72%	56%	100%	100%	80%	95%	20%	5%	100%	100%	166%	412%	▲74%	▲80%	▲6%	135%
	44	5	111	7	155	12	117	27	29	1	146	28	73	▲82	▲5	▲9	16	
内閣府	48%	59%	52%	41%	100%	100%	74%	68%	26%	32%	100%	100%	51%	67%	▲51%	12%	▲2%	44%
	1,181	555	1,291	393	2,472	948	1,779	926	637	438	2,416	1,364	598	371	▲654	46	▲56	416
宮内庁	57%	64%	43%	36%	100%	100%	77%	77%	23%	23%	100%	100%	42%	22%	▲43%	▲33%	5%	2%
	210	29	160	16	370	46	298	36	91	11	389	47	88	7	▲69	▲5	19	1
公取委	24%	20%	76%	80%	100%	100%	67%	62%	33%	38%	100%	100%	77%	95%	▲72%	▲69%	▲36%	▲35%
	22	1	69	4	91	5	39	2	19	1	58	3	17	1	▲50	▲3	▲33	▲2
警察庁	44%	58%	56%	42%	100%	100%	78%	86%	22%	14%	100%	100%	75%	80%	▲61%	▲60%	▲1%	21%
	1,344	358	1,709	261	3,053	619	2,350	645	666	105	3,016	750	1,006	287	▲1,043	▲156	▲37	131
金融庁	37%	26%	63%	74%	100%	100%	76%	77%	24%	23%	100%	100%	67%	32%	▲69%	▲86%	▲18%	▲55%
	87	10	146	29	233	39	145	13	45	4	190	17	58	3	▲101	▲25	▲43	▲22
総務省	63%	47%	37%	53%	100%	100%	89%	92%	11%	8%	100%	100%	43%	141%	▲71%	▲82%	1%	24%
	1,248	338	730	375	1,978	712	1,789	815	214	67	2,003	882	541	477	▲516	▲307	25	170
法務省	42%	51%	58%	49%	100%	100%	78%	82%	22%	18%	100%	100%	106%	77%	▲58%	▲60%	10%	9%
	2,787	835	3,869	815	6,656	1,651	5,740	1,478	1,611	323	7,351	1,801	2,953	643	▲2,258	▲493	695	150
外務省	40%	30%	60%	70%	100%	100%	69%	41%	31%	59%	100%	100%	116%	212%	▲38%	93%	23%	129%
	437	54	664	124	1,101	178	942	168	414	240	1,356	408	505	114	▲250	116	255	230
財務省	60%	36%	40%	64%	100%	100%	88%	75%	12%	25%	100%	100%	32%	61%	▲73%	▲69%	▲10%	▲22%
	4,907	694	3,254	1,221	8,161	1,914	6,491	1,119	871	379	7,362	1,498	1,584	425	▲2,383	▲841	▲799	▲416
文科省	69%	47%	31%	53%	100%	100%	89%	64%	11%	36%	100%	100%	31%	▲6%	▲66%	▲53%	1%	▲31%
	2,258	898	1,023	994	3,281	1,892	2,947	846	352	468	3,299	1,313	689	▲52	▲671	▲526	18	▲578
厚労省	39%	22%	61%	78%	100%	100%	64%	37%	36%	63%	100%	100%	▲21%	16%	▲72%	▲45%	▲52%	▲32%
	6,848	902	10,862	3,254	17,710	4,156	5,387	1,045	3,045	1,791	8,432	2,837	▲1,461	144	▲7,817	▲1,463	▲9,278	▲1,319
農水省	49%	79%	51%	21%	100%	100%	90%	96%	10%	4%	100%	100%	61%	9%	▲82%	▲85%	▲12%	▲10%
	8,422	5,257	8,771	1,386	17,193	6,642	13,519	5,735	1,545	212	15,064	5,947	5,097	479	▲7,226	▲1,174	▲2,129	▲695
経産省	51%	41%	49%	59%	100%	100%	86%	66%	14%	34%	100%	100%	59%	64%	▲73%	▲41%	▲5%	3%
	1,691	857	1,604	1,213	3,295	2,071	2,691	1,408	432	721	3,123	2,129	1,000	550	▲1,172	▲492	▲172	58
国交省	61%	83%	39%	17%	100%	100%	88%	94%	12%	6%	100%	100%	▲2%	▲13%	▲79%	▲74%	▲32%	▲23%
	42,809	24,072	26,861	4,976	69,670	29,048	41,789	20,945	5,604	1,308	47,393	22,253	▲1,020	▲3,127	▲21,257	▲3,668	▲22,277	▲6,795
環境省	23%	41%	77%	59%	100%	100%	84%	64%	16%	36%	100%	100%	321%	202%	▲75%	15%	18%	91%
	467	151	1,527	220	1,994	371	1,964	457	381	252	2,345	709	1,497	306	▲1,146	32	351	338
防衛省	54%	18%	46%	82%	100%	100%	85%	70%	15%	30%	100%	100%	45%	264%	▲69%	▲65%	▲7%	▲5%
	23,737	3,957	19,946	17,828	43,683	21,784	34,445	14,412	6,239	6,259	40,684	20,671	10,708	10,456	▲13,707	▲11,569	▲2,999	▲1,114
検査院	46%	9%	54%	91%	100%	100%	84%	84%	16%	16%	100%	100%	46%	140%	▲77%	▲96%	▲21%	▲75%
	59	4	70	39	129	43	86	9	16	2	102	11	27	5	▲54	▲37	▲27	▲32
衆議院	27%	20%	73%	80%	100%	100%	49%	31%	51%	69%	100%	100%	52%	21%	▲42%	▲32%	▲17%	▲22%
	82	13	225	51	307	64	125	15	130	35	255	50	43	3	▲95	▲16	▲52	▲14
参議院	24%	31%	76%	69%	100%	100%	58%	53%	42%	47%	100%	100%	114%	36%	▲52%	▲45%	▲12%	▲20%
	69	17	220	39	289	56	148	24	105	21	253	45	79	6	▲115	▲18	▲36	▲11
国会図書館	32%	30%	68%	70%	100%	100%	51%	79%	49%	21%	100%	100%	57%	548%	▲30%	▲24%	▲2%	148%
	98	25	209	58	307	83	154	163	147	45	301	207	56	138	▲62	▲14	▲6	124
最高裁	55%	57%	45%	43%	100%	100%	72%	79%	28%	21%	100%	100%	29%	74%	▲38%	▲41%	▲2%	24%
	1,230	126	1,013	97	2,243	223	1,581	219	626	57	2,207	277	351	94	▲387	▲40	▲36	54
合計	54%	54%	46%	46%	100%	100%	84%	79%	16%	21%	100%	100%	25%	29%	▲72%	▲61%	▲20%	▲13%
	100,105	39,163	84,581	33,817	184,686	72,980	124,709	50,554	23,445	13,298	148,154	63,852	24,604	11,392	▲61,136	▲20,519	▲36,532	▲9,128

(注1) 契約件数及び契約金額は、平成22年度に締結した支出原因契約（少額随意契約等は除く）。

(注2) 計数はそれぞれ四捨五入しているため、合計において一致しない場合がある。なお、計数は、精査により変動する場合がある。

3. 平成22年度における随意契約の状況

○ 22年度における随意契約を所管公益法人等(注1)又はその他の者(注2)と締結したものに区分し、17年度実績と比較すると、「競争性のない随意契約」については、前者が約1兆4,979億円(約2.6万件)、後者が約5,540億円(約3.5万件)の減少となっている。この結果、「競争性のない随意契約」全体として約2兆0,519億円(約6.1万件)減少し、随意契約全体に占める割合では42ポイント(金額ベース)減少している。



(注1) 所管公益法人等とは、所管公益法人、独立行政法人、特殊法人、再就職者のいる民間法人等である。

(注2) その他の者とは、所管公益法人等以外の者である。

(注3) 図中の※【 】書は、当該年度における「競争性のない随意契約」の随意契約全体に占める割合である。

(3-1)各府省の随意契約の状況(平成22年度実績)

単位:件、億円

	その他の者との随意契約						所管公益法人等との随意契約						合計(平成22年度実績)					
	競争性のある契約方式		競争性のない随意契約		合 計		競争性のある契約方式		競争性のない随意契約		合 計		競争性のある契約方式		競争性のない随意契約		合 計	
	件数	金額	件数	金額	件数	金額	件数	金額	件数	金額	件数	金額	件数	金額	件数	金額	件数	金額
内閣官房	8%	5%	92%	95%	100%	100%	—	—	100%	100%	100%	100%	7%	3%	93%	97%	100%	100%
	18	15	206	281	224	296	—	—	20	277	20	277	18	15	226	558	244	573
法制局	100%	100%	—	—	100%	100%	—	—	—	—	—	—	100%	100%	—	—	100%	100%
	5	0.1	—	—	5	0.1	—	—	—	—	—	—	5	0.1	—	—	5	0.1
人事院	64%	62%	36%	38%	100%	100%	50%	18%	50%	82%	100%	100%	63%	57%	37%	43%	100%	100%
	45	2	25	1	70	3	4	0.1	4	0.3	8	0.4	49	2	29	1	78	3
内閣府	27%	10%	73%	90%	100%	100%	51%	3%	49%	97%	100%	100%	28%	8%	72%	92%	100%	100%
	221	34	612	303	833	338	26	4	25	135	51	139	247	39	637	438	884	477
宮内庁	24%	25%	76%	75%	100%	100%	100%	100%	0%	0%	100%	100%	25%	25%	75%	75%	100%	100%
	29	4	91	11	120	15	2	0.0	0	0	2	0.0	31	4	91	11	122	15
公取委	20%	11%	80%	89%	100%	100%	—	—	100%	100%	100%	100%	14%	6%	86%	94%	100%	100%
	3	0.1	12	1	15	1	—	—	7	1	7	1	3	0.1	19	1	22	1
警察庁	45%	71%	55%	29%	100%	100%	33%	31%	67%	69%	100%	100%	43%	68%	57%	32%	100%	100%
	445	209	549	84	994	293	57	9	117	21	174	30	502	218	666	105	1,168	323
金融庁	56%	55%	44%	45%	100%	100%	25%	8%	75%	92%	100%	100%	54%	52%	46%	48%	100%	100%
	50	4	39	4	89	8	2	0.0	6	0.4	8	0	52	4	45	4	97	8
総務省	77%	91%	23%	9%	100%	100%	84%	71%	16%	29%	100%	100%	78%	86%	22%	14%	100%	100%
	595	339	180	35	775	374	184	78	34	33	218	111	779	418	214	67	993	485
法務省	11%	9%	89%	91%	100%	100%	14%	20%	86%	80%	100%	100%	11%	11%	89%	89%	100%	100%
	167	28	1,362	275	1,529	303	39	12	249	47	288	59	206	39	1,611	323	1,817	362
外務省	37%	19%	63%	81%	100%	100%	65%	25%	35%	75%	100%	100%	42%	22%	58%	78%	100%	100%
	217	31	369	134	586	165	82	35	45	106	127	141	299	66	414	240	713	306
財務省	69%	79%	31%	21%	100%	100%	38%	2%	62%	98%	100%	100%	64%	41%	36%	59%	100%	100%
	1,439	260	647	71	2,086	331	136	7	224	309	360	315	1,575	267	871	379	2,446	646
文科省	83%	40%	17%	60%	100%	100%	95%	78%	5%	22%	100%	100%	87%	60%	13%	40%	100%	100%
	1,461	213	299	327	1,760	540	912	494	53	141	965	635	2,373	708	352	468	2,725	1,175
厚労省	25%	11%	75%	89%	100%	100%	38%	73%	62%	27%	100%	100%	26%	19%	74%	81%	100%	100%
	949	210	2,807	1,718	3,756	1,928	148	202	238	73	386	276	1,097	412	3,045	1,791	4,142	2,203
農水省	45%	85%	55%	15%	100%	100%	60%	95%	40%	5%	100%	100%	47%	86%	53%	14%	100%	100%
	1,121	1,113	1,380	203	2,501	1,316	243	172	165	9	408	181	1,364	1,285	1,545	212	2,909	1,497
経産省	71%	67%	29%	33%	100%	100%	82%	48%	18%	52%	100%	100%	74%	56%	26%	44%	100%	100%
	906	436	367	218	1,273	653	305	470	65	503	370	974	1,211	906	432	721	1,643	1,627
国交省	49%	58%	51%	42%	100%	100%	51%	54%	49%	46%	100%	100%	49%	57%	51%	43%	100%	100%
	4,481	1,470	4,727	1,085	9,208	2,555	924	264	877	223	1,801	487	5,405	1,734	5,604	1,308	11,009	3,042
環境省	56%	86%	44%	14%	100%	100%	80%	25%	20%	75%	100%	100%	63%	49%	37%	51%	100%	100%
	399	170	319	28	718	198	247	75	62	224	309	299	646	245	381	252	1,027	497
防衛省	70%	71%	30%	29%	100%	100%	76%	56%	24%	44%	100%	100%	72%	61%	28%	39%	100%	100%
	10,126	3,751	4,319	1,508	14,445	5,259	6,178	6,013	1,920	4,750	8,098	10,763	16,304	9,764	6,239	6,259	22,543	16,022
検査院	47%	26%	53%	74%	100%	100%	—	—	—	—	—	—	47%	26%	53%	74%	100%	100%
	14	1	16	2	30	2	—	—	—	—	—	—	14	1	16	2	30	2
衆議院	14%	2%	86%	98%	100%	100%	—	—	100%	100%	100%	100%	12%	1%	88%	99%	100%	100%
	17	0	108	27	125	27	—	—	22	8	22	8	17	0	130	35	147	35
参議院	20%	13%	80%	87%	100%	100%	6%	3%	94%	97%	100%	100%	18%	11%	82%	89%	100%	100%
	22	3	88	17	110	20	1	0	17	4	18	4	23	3	105	21	128	24
国会図書館	4%	23%	96%	77%	100%	100%	9%	92%	91%	8%	100%	100%	4%	31%	96%	69%	100%	100%
	5	13	137	44	142	57	1	6.8	10	1	11	7	6	20	147	45	153	64
最高裁	13%	17%	87%	83%	100%	100%	33%	70%	67%	30%	100%	100%	13%	18%	87%	82%	100%	100%
	94	12	624	57	718	69	1	1	2	0.2	3	1	95	12	626	57	721	70
合 計	54%	56%	46%	44%	100%	100%	70%	53%	30%	47%	100%	100%	58%	55%	42%	45%	100%	100%
	22,829	8,317	19,283	6,433	42,112	14,750	9,492	7,844	4,162	6,865	13,654	14,708	32,321	16,160	23,445	13,298	55,766	29,458

(注1) 件数及び金額は、平成22年度に締結した支出原因契約(少額随意契約は除く)。

(注2) 計数は、それぞれ四捨五入しているため、合計において一致しない場合がある。なお、計数は、精査により変動する場合がある。

(3-2) 各府省の随意契約の状況(平成17年度実績)

単位: 件、億円

	その他の者との随意契約					
	競争性のある契約方式		競争性のない随意契約		合計	
	件数	金額	件数	金額	件数	金額
内閣官房	6%	0%	94%	100%	100%	100%
	15	1	219	414	234	416
法制局	—	—	100%	100%	100%	100%
	—	—	14	0.7	14	0.7
人事院	3%	8%	97%	92%	100%	100%
	3	0.5	88	6	91	6
内閣府	23%	20%	77%	80%	100%	100%
	318	69	1,075	275	1,393	344
宮内庁	8%	18%	92%	82%	100%	100%
	14	4	159	16	173	20
公取委	2%	2%	98%	98%	100%	100%
	1	0.1	56	3	57	3
警察庁	6%	11%	94%	89%	100%	100%
	103	31	1,654	259	1,757	290
金融庁	18%	12%	82%	88%	100%	100%
	28	4	130	26	158	29
総務省	50%	49%	50%	51%	100%	100%
	537	137	529	144	1,066	282
法務省	6%	21%	94%	79%	100%	100%
	228	149	3,370	555	3,598	704
外務省	34%	17%	66%	83%	100%	100%
	201	14	384	68	585	82
財務省	15%	12%	85%	88%	100%	100%
	436	114	2,528	813	2,964	927
文科省	69%	34%	31%	66%	100%	100%
	1,386	316	637	620	2,023	936
厚労省	20%	22%	80%	78%	100%	100%
	1,697	338	6,786	1,194	8,483	1,532
農水省	6%	21%	94%	79%	100%	100%
	442	282	7,385	1,063	7,827	1,346
経産省	48%	60%	52%	40%	100%	100%
	1,033	521	1,109	344	2,142	864
国交省	20%	36%	80%	64%	100%	100%
	4,392	1,533	17,766	2,702	22,158	4,236
環境省	16%	39%	84%	61%	100%	100%
	196	79	1,030	123	1,226	202
防衛省	32%	12%	68%	88%	100%	100%
	3,632	418	7,897	3,086	11,529	3,503
検査院	1%	0%	99%	100%	100%	100%
	1	0.1	67	39	68	39
衆議院	2%	4%	98%	96%	100%	100%
	5	2	212	44	217	46
参議院	3%	1%	97%	99%	100%	100%
	6	0.4	206	32	212	32
国会図書館	1%	0%	99%	100%	100%	100%
	2	0.3	208	58	210	59
最高裁	12%	24%	88%	76%	100%	100%
	126	28	959	88	1,085	116
合計	21%	25%	79%	75%	100%	100%
	14,802	4,041	54,468	11,973	69,270	16,014

所管公益法人等との随意契約					
競争性のある契約方式		競争性のない随意契約		合計	
件数	金額	件数	金額	件数	金額
7%	3%	93%	97%	100%	100%
1	0.1	14	3	15	3
—	—	—	—	—	—
—	—	—	—	—	—
4%	4%	96%	96%	100%	100%
1	0.04	23	1	24	1
21%	6%	79%	94%	100%	100%
58	8	216	117	274	125
—	—	100%	100%	100%	100%
—	—	1	0.3	1	0.3
—	—	100%	100%	100%	100%
—	—	13	1	13	1
—	—	100%	100%	100%	100%
—	—	55	2	55	2
—	—	100%	100%	100%	100%
—	—	16	3	16	3
29%	10%	71%	90%	100%	100%
82	25	201	230	283	255
4%	1%	96%	99%	100%	100%
20	2	499	261	519	262
8%	7%	92%	93%	100%	100%
24	4	280	56	304	61
3%	1%	97%	99%	100%	100%
23	3	726	408	749	410
62%	60%	38%	40%	100%	100%
633	558	386	374	1,019	931
7%	8%	93%	92%	100%	100%
329	186	4,076	2,060	4,405	2,246
3%	2%	97%	98%	100%	100%
50	7	1,386	322	1,436	330
39%	22%	61%	78%	100%	100%
315	241	495	870	810	1,111
2%	1%	98%	99%	100%	100%
169	21	9,095	2,274	9,264	2,295
6%	19%	94%	81%	100%	100%
30	23	497	97	527	121
—	—	100%	100%	100%	100%
—	—	12,049	14,742	12,049	14,742
—	—	100%	100%	100%	100%
—	—	3	0.4	3	0.4
—	—	100%	100%	100%	100%
—	—	13	7	13	7
—	—	100%	100%	100%	100%
—	—	14	7	14	7
—	—	100%	100%	100%	100%
—	—	1	0.05	1	0.05
—	—	100%	100%	100%	100%
—	—	54	8	54	8
5%	5%	95%	95%	100%	100%
1,735	1,078	30,113	21,844	31,848	22,922

合計(平成17年度実績)					
競争性のある契約方式		競争性のない随意契約		合計	
件数	金額	件数	金額	件数	金額
6%	0%	94%	100%	100%	100%
16	1	233	417	249	419
—	—	100%	100%	100%	100%
—	—	14	0.7	14	0.7
3%	8%	97%	92%	100%	100%
4	0.6	111	7	115	7
23%	16%	77%	84%	100%	100%
376	77	1,291	393	1,667	470
8%	18%	92%	82%	100%	100%
14	4	160	16	174	20
1%	1%	99%	99%	100%	100%
1	0.1	69	4	70	4
6%	11%	94%	89%	100%	100%
103	31	1,709	261	1,812	292
16%	11%	84%	89%	100%	100%
28	4	146	29	174	32
46%	30%	54%	70%	100%	100%
619	162	730	375	1,349	537
6%	16%	94%	84%	100%	100%
248	151	3,869	815	4,117	966
25%	13%	75%	87%	100%	100%
225	18	664	124	889	142
12%	9%	88%	91%	100%	100%
459	117	3,254	1,221	3,713	1,337
66%	47%	34%	53%	100%	100%
2,019	873	1,023	994	3,042	1,867
16%	14%	84%	86%	100%	100%
2,026	524	10,862	3,254	12,888	3,778
5%	17%	95%	83%	100%	100%
492	290	8,771	1,386	9,263	1,675
46%	39%	54%	61%	100%	100%
1,348	762	1,604	1,213	2,952	1,975
15%	24%	85%	76%	100%	100%
4,561	1,555	26,861	4,976	31,422	6,531
13%	32%	87%	68%	100%	100%
226	102	1,527	220	1,753	322
15%	2%	85%	98%	100%	100%
3,632	418	19,946	17,828	23,578	18,245
1%	0%	99%	100%	100%	100%
1	0.1	70	39	71	39
2%	3%	98%	97%	100%	100%
5	2	225	51	230	53
3%	1%	97%	99%	100%	100%
6	0.4	220	39	226	39
1%	0%	99%	100%	100%	100%
2	0.3	209	58	211	59
11%	22%	89%	78%	100%	100%
126	28	1,013	97	1,139	125
16%	13%	84%	87%	100%	100%
16,537	5,119	84,581	33,817	101,118	38,937

(注1) 件数及び金額は、平成17年度に締結した支出原因契約(少額随意契約は除く)。

(注2) 計数は、それぞれ四捨五入しているため、合計において一致しない場合がある。なお、計数は、精査により変動する場合がある。

4. 今後の取組み

- 「随意契約見直し計画」の厳正な実施の徹底等の措置を講ずることとした、「随意契約の適正化の一層の推進について」(平成19年11月2日)等に基づき、随意契約の適正化を一層推進する。

「随意契約の適正化の一層の推進について」のポイント

1. 「随意契約見直し計画」の厳正な実施の徹底

○「随意契約見直し計画」に基づく各般の措置について、

- ・移行後の契約形態において、制限的な応募条件等を設定することにより競争性の発現を阻害していないか
- ・引き続き随意契約により契約を行うこととされたものについて、法令等に照らし適正に執行されているか

等の観点から適切に点検し、公募等における応募要件の緩和、より競争性の高い契約方式への移行などの必要な措置を講じる。

2. 監視体制の充実強化

【各府省における監視体制の強化】

- 全ての府省において全ての契約の監視が行えるよう第三者機関を設置
⇒応札者(応募者)が1者しかないものなどは重点的に監視
- 随意契約見直し計画の対象契約について、府省全体の実施状況を本府省において定期的に把握

- 【各府省の取組を一元的・横断的に監視する体制の整備】
- 総務省の行政評価等プログラムに、各府省における「契約の適正な執行に関する行政評価・監視」を追加

3. 随意契約の適正化のための政府のフォローアップ体制

○各府省においては、随意契約の適正化に向けて不断の努力を講じるとともに、公共調達に関わる全ての職員が、契約をはじめとする公共調達の全ての過程において関係する諸法令等を遵守するとともに、適正な契約の執行に万全の注意を払うよう、様々な機会を捉えて徹底を図るものとし、不適切な事案が明らかになった場合には厳正に対処する。

(参考1)各府省の応募者数等の状況(平成22年度実績)

単位:件

	平成22年度実績											
	一般競争			指名競争			企画競争			公募		
	1者	2者以上	計	1者	2者以上	計	1者以下	2者以上	計	1者以下	2者以上	計
内閣官房	29%	71%	100%	—	—	—	100%	—	100%	100%	—	100%
	42	101	143	—	—	—	2	—	2	15	—	15
法制局	12%	88%	100%	—	—	—	—	—	—	60%	40%	100%
	2	15	17	—	—	—	—	—	—	3	2	5
人事院	34%	66%	100%	—	—	—	—	100%	100%	94%	6%	100%
	23	45	68	—	—	—	—	14	14	30	2	32
内閣府	24%	76%	100%	11%	89%	100%	37%	63%	100%	57%	43%	100%
	327	1,018	1,345	20	167	187	54	93	147	43	33	76
宮内庁	17%	83%	100%	—	100%	100%	50%	50%	100%	94%	6%	100%
	22	110	132	—	135	135	1	1	2	17	1	18
公取委	19%	81%	100%	—	—	—	—	100%	100%	—	100%	100%
	7	29	36	—	—	—	—	1	1	—	1	1
警察庁	24%	76%	100%	3%	98%	100%	20%	80%	100%	100%	0%	100%
	408	1,320	1,728	3	117	120	1	4	5	421	1	422
金融庁	16%	84%	100%	—	—	—	33%	67%	100%	75%	25%	100%
	15	78	93	—	—	—	4	8	12	30	10	40
総務省	21%	79%	100%	—	—	—	7%	93%	100%	96%	4%	100%
	217	793	1,010	—	—	—	42	526	568	188	8	196
法務省	16%	84%	100%	—	100%	100%	38%	63%	100%	77%	23%	100%
	901	4,562	5,463	—	71	71	3	5	8	65	19	84
外務省	15%	85%	100%	3%	98%	100%	23%	77%	100%	98%	2%	100%
	88	515	603	1	39	40	44	147	191	97	2	99
財務省	17%	83%	100%	—	—	—	8%	92%	100%	27%	73%	100%
	835	4,081	4,916	—	—	—	2	22	24	378	1,044	1,422
文科省	40%	60%	100%	—	—	—	6%	94%	100%	28%	72%	100%
	229	345	574	—	—	—	144	2,153	2,297	18	46	64
厚労省	25%	75%	100%	—	100%	100%	58%	42%	100%	98%	2%	100%
	1,079	3,196	4,275	—	15	15	417	300	717	241	4	245
農水省	16%	84%	100%	0%	100%	100%	30%	70%	100%	10%	90%	100%
	1,800	9,237	11,037	3	1,115	1,118	157	360	517	73	625	698
経産省	36%	64%	100%	—	—	—	16%	84%	100%	50%	50%	100%
	532	948	1,480	—	—	—	177	960	1,137	21	21	42
国交省	30%	70%	100%	1%	99%	100%	31%	69%	100%	92%	8%	100%
	8,306	19,477	27,783	71	8,530	8,601	1,467	3,261	4,728	465	39	504
環境省	42%	58%	100%	18%	82%	100%	53%	47%	100%	18%	82%	100%
	529	738	1,267	9	42	51	132	116	248	64	290	354
防衛省	26%	74%	100%	3%	97%	100%	94%	6%	100%	80%	20%	100%
	4,377	12,596	16,973	38	1,130	1,168	968	65	1,033	8,996	2,284	11,280
検査院	28%	72%	100%	—	—	—	—	—	—	93%	7%	100%
	20	52	72	—	—	—	—	—	—	13	1	14
衆議院	23%	77%	100%	—	100%	100%	60%	40%	100%	33%	67%	100%
	24	81	105	—	3	3	6	4	10	1	2	3
参議院	20%	80%	100%	—	100%	100%	—	100%	100%	100%	—	100%
	21	84	105	—	20	20	—	3	3	9	—	9
国会図書館	22%	78%	100%	—	—	—	50%	50%	100%	100%	—	100%
	33	115	148	—	—	—	1	1	2	1	—	1
最高裁	16%	84%	100%	—	100%	100%	17%	83%	100%	62%	38%	100%
	239	1,244	1,483	—	3	3	1	5	6	8	5	13
合計	25%	75%	100%	1%	99%	100%	31%	69%	100%	72%	28%	100%
	20,076	60,780	80,856	145	11,387	11,532	3,623	8,049	11,672	11,197	4,440	15,637

(注)「公募・2者以上」欄の件数は、契約の性質又は目的から、公募を実施した結果、複数者からの応募があり、かつ、当該応募者のうち、条件を満たした複数者と契約を締結したものの。

(参考2) 各府省における随意契約の適正化の一層の推進等の取組状況

	競争性のない随意契約 (平成21年度における四半期 毎の契約情報の公表)	競争性のない随意契約 (平成22年度における四半期 毎の契約情報の公表)	1者応札・1者応募 に係る改善の方策の公表	随意契約見直し計画 の厳正な実施の徹底	府省全体の状況を本府省 において定期的に把握	第三者機関 の設置	再委託の 適正化措置	内部監査計画等に随意 契約の重点的実施を記載	内部監査 マニュアルの整備	内部監査実施状況 のデータベース化	随意契約に係る 決裁体制の強化	契約に係る 情報の公表
内閣官房	○	○	○	○	地方支分部局等なし	○	○	○	○	○	○	○
法制局	○	○	○	○	地方支分部局等なし	○	○	○	○	○	○	○
人事院	○	○	○	○	○	○	○	○	○	○	○	○
内閣府	○	○	○	○	○	○	○	○	○	○	○	○
宮内庁	○	○	○	○	○	○	○	○	○	○	○	○
公取委	○	○	○	○	○	○	○	○	○	○	○	○
警察庁	○	○	○	○	○	○	○	○	○	○	○	○
金融庁	○	○	○	○	地方支分部局等なし	○	○	○	○	○	○	○
総務省	○	○	○	○	○	○	○	○	○	○	○	○
法務省	○	○	○	○	○	○	○	○	○	○	○	○
外務省	○	○	○	○	○	○	○	○	○	○	○	○
財務省	○	○	○	○	○	○	○	○	○	○	○	○
文科省	○	○	○	○	○	○	○	○	○	○	○	○
厚労省	○	○	○	○	○	○	○	○	○	○	○	○
農水省	○	○	○	○	○	○	○	○	○	○	○	○
経産省	○	○	○	○	○	○	○	○	○	○	○	○
国交省	○	○	○	○	○	○	○	○	○	○	○	○
環境省	○	未措置	○	○	○	○	○	○	○	○	○	○
防衛省	○	○	○	○	○	○	○	○	○	○	○	○
検査院	○	○	○	○	地方支分部局等なし	○	○	○	○	○	○	○
衆議院	未措置	未措置	○	○	地方支分部局等なし	○	○	○	○	○	○	○
参議院	○	未措置	○	○	地方支分部局等なし	○	○	○	○	○	○	○
国会図書館	○	○	○	○	○	○	○	○	○	○	○	○
最高裁	○	○	○	○	○	○	○	○	○	○	○	○

(参考2)各府省における随意契約の適正化の一層の推進等の取組状況

	公共調達に関する総合窓口の設置
内閣官房	大臣官房会計課契約第四係 http://www.e-procurement-caojp/choutatsujouhou.html
法制局	長官総務室会計課用度係 http://www.clb.go.jp/info/bid/bid.htm
人事院	事務総局会計課経理班用度係 http://www.jinji.go.jp/tyoutatu/index14.4.1.htm
内閣府	大臣官房会計課契約第四係 http://www.e-procurement-caojp/choutatsujouhou.html
宮内庁	長官官房主計課支出負担行為係 http://www.kunaicho.go.jp/kunaicho/chotatu/tekiseika/tekiseika.html
公取委	官房総務課会計室用度係 http://www.jftc.go.jp/info/tyoutatu.htm
警察庁	長官官房会計課監査室監査係 http://www.npa.go.jp/chotatu/chotatsu/newmainmenu2.htm
金融庁	総務企画局総務課管理室調達係 http://www.fsa.go.jp/common/budget/index.html
総務省	大臣官房会計課契約第1係、第2係 http://www.e-procurement.soumu.go.jp/pdf/madoguchi.pdf
法務省	大臣官房会計課監査室 http://www.moj.go.jp/kaikai/choutatsu/chotatsu_kokyo-madoguchi.html
外務省	大臣官房会計課調達室 http://www.mofa.go.jp/mofaj/annai/shocho/chotatsu/madoguchi/index.html
財務省	大臣官房会計課監査室監査第1係 http://www.mof.go.jp/jouhou/tyoutatu/tekiseika.htm
文科省	大臣官房会計課総務班 大臣官房文教施設企画部施設企画課契約情報室 http://sisetuweb1.mext.go.jp/procure/index.html
厚労省	大臣官房会計課監査指導室調達専門官 http://www.mhlw.go.jp/sinsei/chotatu/index.html
農水省	大臣官房経理課法規第1係 http://www.maff.go.jp/www/supply/supply.html
経産省	大臣官房会計課政府調達専門官 http://www.meti.go.jp/information_2/publicoffer/sogo.html
国交省	大臣官房会計課 http://www.mlit.go.jp/chotatsu/tekiseika/tekiseika.html
環境省	大臣官房会計課監査指導室 http://www.env.go.jp/kanbo/chotatsu/
防衛省	経理装備局装備政策課開発・調達企画室 http://www.mod.go.jp/j/info/chotatsu/index.html
検査院	会計課調達係、会計課営繕係 http://www.jbaudit.go.jp/proc/public/contact.html
衆議院	庶務部会計課調達係、庶務部営繕課契約係 http://choutatsu.hor.go.jp/cj/acceptor
参議院	庶務部会計課契約係 http://www.sangiin.go.jp/japanese/annai/choutatu/index.html
国会図書館	総務部会計課調達係 http://www.ndl.go.jp/jp/supply/index.html
最高裁	事務総局経理局用度課経理係、営繕課契約係 http://www.courts.go.jp/tyotatu/zyoho/index.html